

*Bilan questionnaire satisfaction
Colloque 2012*



**COLLOQUE
2012**



Rappel

336 participants

225 payants

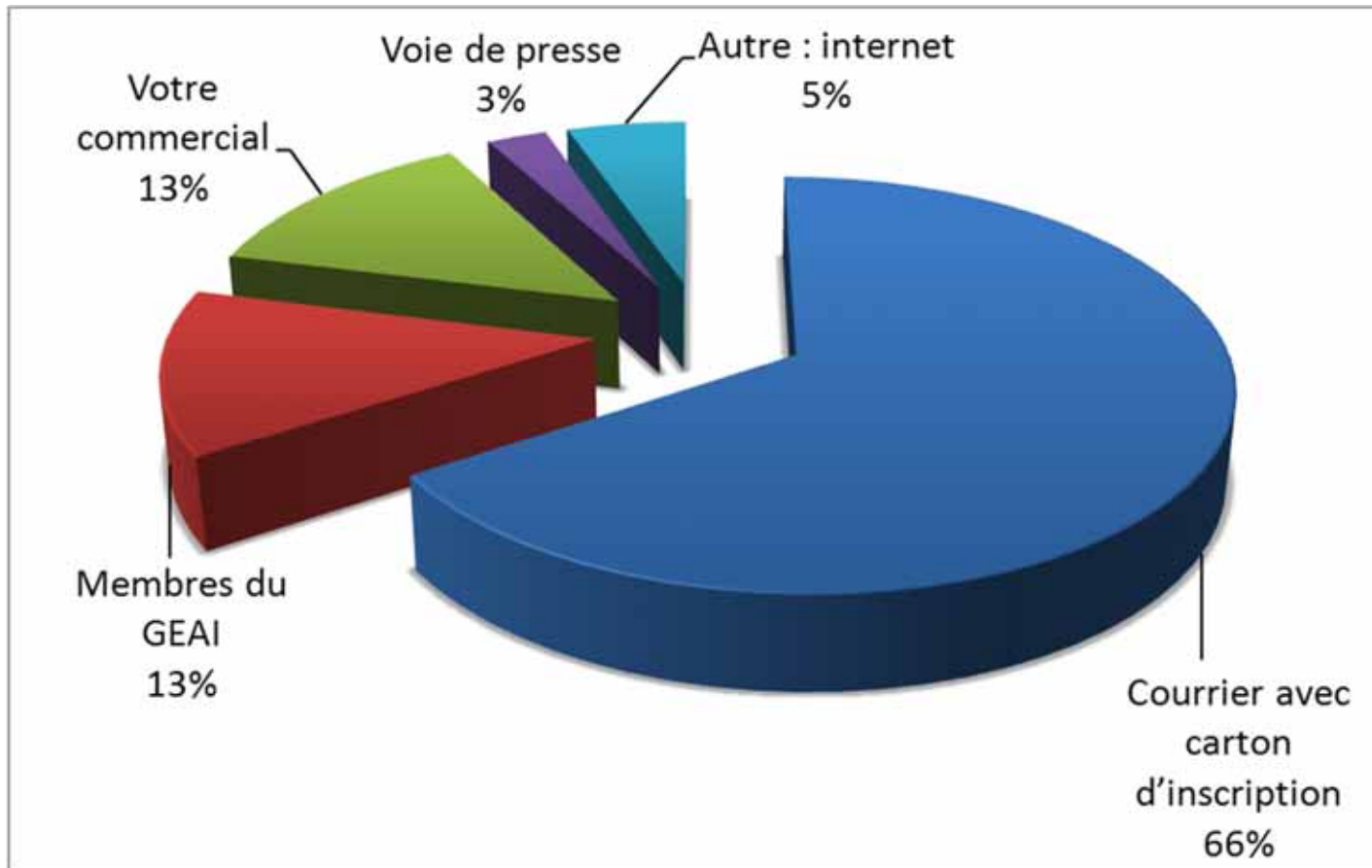
(343 participants 247 payants
en 2010)

Enquête





41 réponses au questionnaire

(55 en 2010/56 en 2008/57 en 2006)

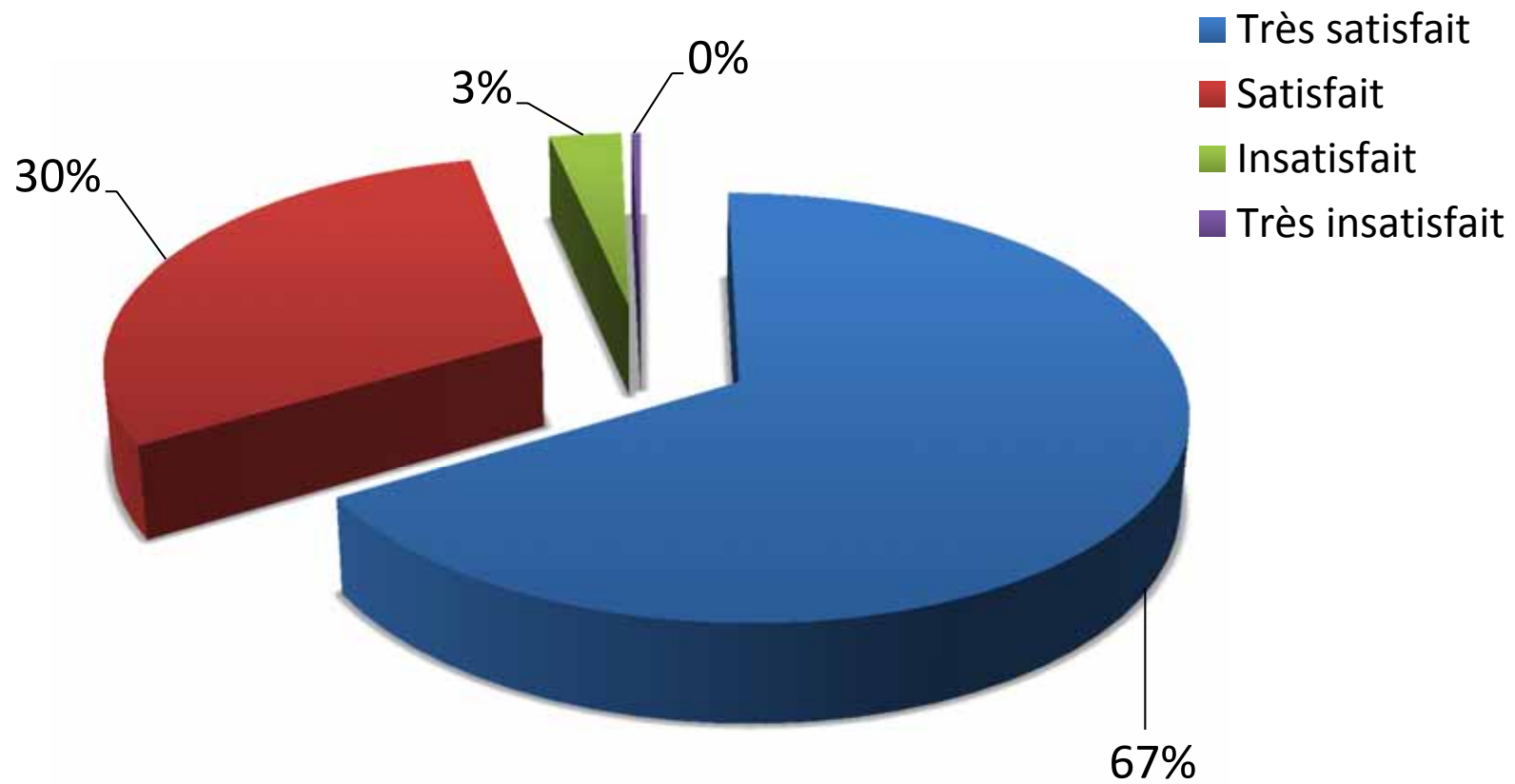
Organisation







Organisation

					Vos commentaires
Qu'avez vous pensé de l'organisation du colloque	29	6			
Accueil	34	6			
Documents remis	33	6	1		Mise à disposition des cas cliniques abordés.
Environnement : Auditorium	33	7			
Repas et pause café	26	7			Un peu juste en temps.
Temps à votre disposition pour visiter exposition commerciale	25	11	4		Trop court et trop de participants par stand. Un peu juste en temps.
L'intérêt pour votre activité professionnelle	36	4			





Conférences



Conférences

Qu'avez vous pensé des sujets traités					Vos commentaires
Conduite à tenir devant une recherche d'ANA positive sur HEp-2 <i>Joëlle Goetz</i>	30	7	1		Très bien. Trop général et peu d'infos pour un public de spécialistes.
Automatisation de la lecture en immunofluorescence <i>Chantal André/Xavier Bossuyt</i>	25	15	1		Très utile.
Anticorps anti-ADN <i>Pascale Chretien</i>	23	15	1	1	Ambiguïté sur les messages passés.
Anticorps dans les myopathies auto-immunes <i>Nicole Fabien</i>	28	13			
Anticorps anti-PLA2R <i>Catherine Johanet</i>	23	15	1		
Elisa vs. RIA <i>Françoise Fortenfant</i>	15	21	3	1	
Synaptopathies auto-immunes <i>René-Louis Humbel</i>	24	11	4		
Intérêt des anti-aquaporine-4 <i>Thierry Vincent</i>	21	16	3		
Cas cliniques - Des auto-anticorps à fleur de peau <i>Sophie Desplat-Jégo</i>	31	9			
Cas cliniques - Diagnostic de lupus par l'anatomopathologiste <i>Sylvain Dubucquoi</i>	30	9	1		

Conférences

Qu'avez vous pensé des sujets traités					Vos commentaires
Cas cliniques - Cas cliniques associés à la présence d'anti-PR3 <i>Sophie Hue</i>	31	10			
Cas cliniques - Anticorps (non) associés aux myosites <i>Daniéla Lakomy</i>	39	11			
Point de vue du clinicien <i>Jean Sibillia</i>	30	7	1		

Commentaires

Etude de cas cliniques un peu longue.


Manque de standardisation des pratiques. J'attendais des conseils sur les taux de dilution.

Maintenir les cas cliniques ou présenter des cas discordants IF/Elisa ou biologie/clinique et le fin mot de l'histoire.

Vive les cas cliniques.

Les évolutions sont si rapides qu'un congrès tous les ans serait bien utile.

Prochain colloque



Prochain colloque

Accréditation :

Techniques d'IFI et accréditation. L'accréditation en AI. Harmonisation des pratiques. Accréditation et AI. Dans le cadre de l'accréditation : avancées et évolution des EEQ, mise en place de cette accréditation (avancées COFRAC, quels labos sont déjà accrédités ? quelles difficultés ?)

Automatisation IFI :

Réflexion sur l'avenir de l'AI avec nouvelles techniques, perspective... Autres études sur l'automatisation des ANA. Refaire un point sur l'automatisation en IFI car le paysage aura probablement changé. Automatisation IF.

Clinique :

Confrontation clinico/biologistes. Intérêt fréquence des demandes d'analyses (est-ce utile de demander un ASCA ou un ANA toutes les semaines par exemple ?). D'autres cas cliniques. Des exemples concrets de dossier patient avec dépistage-identification-interprétation (avec discordances, problèmes, curiosités...). Actualités sur les traitements des MAI et leur suivi biologique. Comment aborder dialogue clinicien-biologiste.

Anti-phospholipides x2

Maladie coeliaque x2

Antineuronaux x2

Marqueurs syndromes néoplasiques

Complément

Anti-DFS70

Les aspects cytoplasmiques sur HEp-2

Les nucléoles et leurs antigènes cibles

Lecture et pièges sur triple substrat

Auto-anticorps dans le LCR

Elisa/Dot blot